



ТЕРРИТОРИАЛЬНЫЙ ОРГАН
ФЕДЕРАЛЬНОЙ СЛУЖБЫ
ГОСУДАРСТВЕННОЙ СТАТИСТИКИ
ПО ВОЛОГОДСКОЙ ОБЛАСТИ

Занятость и безработица в Вологодской области

(по данным Выборочных обследований рабочей силы,
население в возрасте 15 лет и старше)



I квартал 2023 года



ТЕРРИТОРИАЛЬНЫЙ ОРГАН
ФЕДЕРАЛЬНОЙ СЛУЖБЫ
ГОСУДАРСТВЕННОЙ СТАТИСТИКИ
ПО ВОЛОГОДСКОЙ ОБЛАСТИ

Занятость и безработица в Вологодской области

(по данным выборочных обследований
рабочей силы, население
в возрасте 15 лет и старше)

Вологдастат

I квартал 2023 года

- 01 Рабочая сила (занятые и безработные)
Вологодской области в I квартале 2023 года
- 02 Занятость и безработица в Вологодской области
в I квартале 2023 года по сравнению с I кварталом
2022 года
- 03 Динамика численности рабочей силы
Вологодской области
- 04 Уровень занятости населения Вологодской области
- 05 Распределение численности занятых в экономике
Вологодской области по возрастным группам
- 06 Распределение численности занятых в экономике
Вологодской области по уровню образования
- 07 Структура занятого населения Вологодской области
по основным видам экономической деятельности
в I квартале 2023 года





ТЕРРИТОРИАЛЬНЫЙ ОРГАН
ФЕДЕРАЛЬНОЙ СЛУЖБЫ
ГОСУДАРСТВЕННОЙ СТАТИСТИКИ
ПО ВОЛОГОДСКОЙ ОБЛАСТИ

Занятость и безработица в Вологодской области

(по данным выборочных обследований
рабочей силы, население
в возрасте 15 лет и старше)

Вологдастат

I квартал 2023 года

08

Численность занятых и безработных Вологодской области по основным видам экономической деятельности в I квартале 2023 года

09

Численность безработных Вологодской области

10

Уровень безработицы Вологодской области

11

Продолжительность поиска работы безработными в Вологодской области

12

Численность незанятых трудовой деятельностью граждан, состоящих на учёте в службе занятости населения Вологодской области, на 100 вакансий

13

Население Вологодской области, работающее в качестве волонтёров (за I квартал 2023 года)





РАБОЧАЯ СИЛА (ЗАНЯТЫЕ И БЕЗРАБОТНЫЕ) *

ВОЛОГОДСКОЙ ОБЛАСТИ

в I квартале 2023 года

Рабочая сила

540,2 тыс.чел. ▼ **98,2%**
к I кварталу 2022 г.

Занятое население

523,6 тыс.чел. ▼ **98,1%**
к I кварталу 2022 г.

Безработные

16,6 тыс.чел. ▲ **101,9%**
к I кварталу 2022 г.



* По данным выборочных обследований населения в возрасте 15 лет и старше



ЗАНЯТОСТЬ И БЕЗРАБОТИЦА В ВОЛОГОДСКОЙ ОБЛАСТИ *

в I квартале 2023 года по сравнению с I кварталом 2022 года

В общей численности населения 15 лет и старше, %

56,3%

Доля занятых – всего

64,3%

Доля занятых мужчин

49,8%

Доля занятых женщин

3,1%
Уровень безработицы

▲ на 0,1 процентного пункта



16,6 тыс. человек
Численность безработных

▲ на 1,9%



10,3 тыс. человек
из них мужчины

▼ на 0,1%



6,3 тыс. человек
из них женщины

▲ на 5,4%

* По данным выборочных обследований населения в возрасте 15 лет и старше



ДИНАМИКА ЧИСЛЕННОСТИ РАБОЧЕЙ СИЛЫ ВОЛОГОДСКОЙ ОБЛАСТИ *

ТЫСЯЧ ЧЕЛОВЕК

Численность
рабочей силы
в I квартале 2023 г.

540,2 тыс.чел.

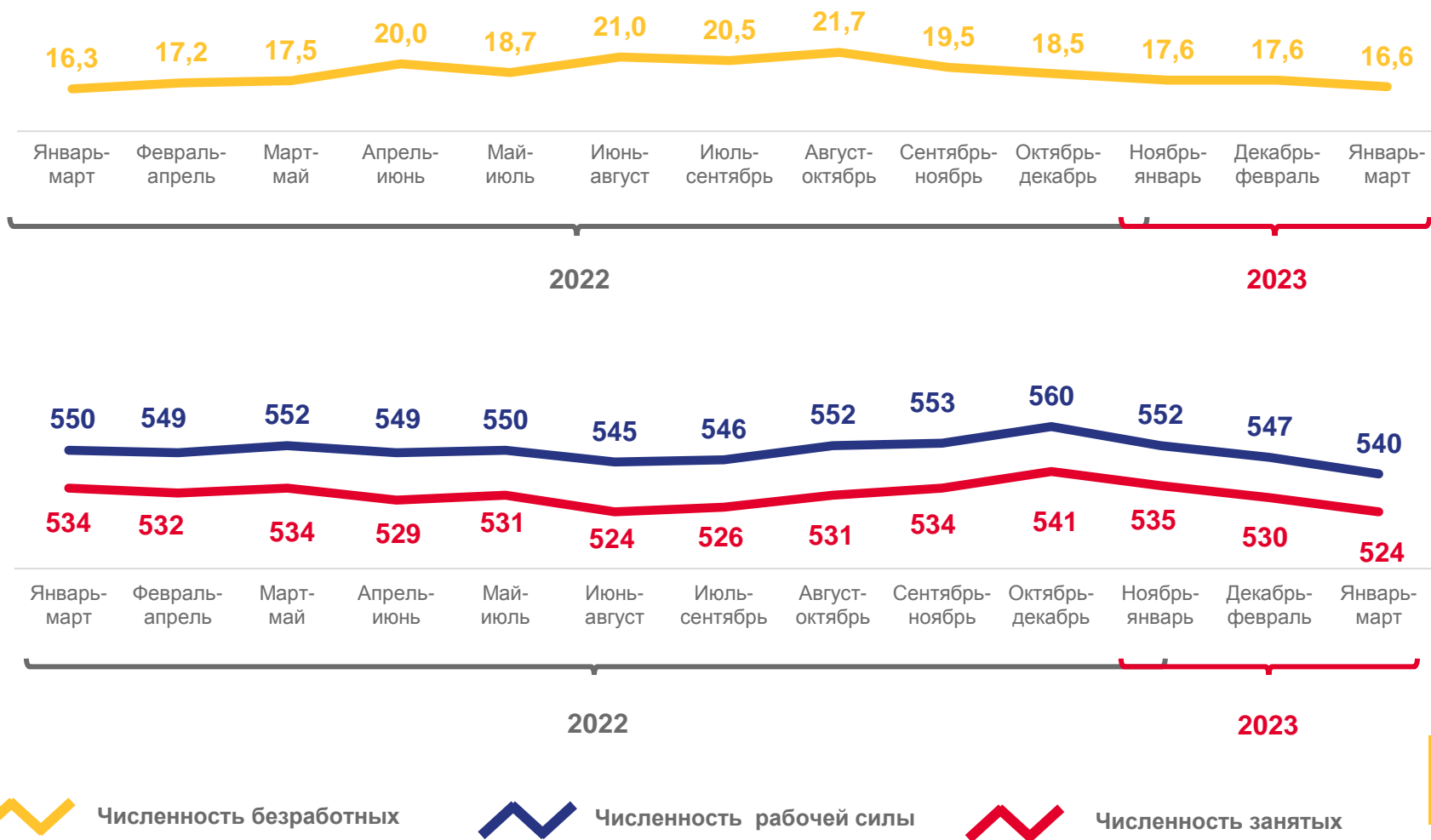
В ТОМ ЧИСЛЕ:

численность
занятых

523,6 тыс.чел.

численность
безработных

16,6 тыс.чел.



* По данным выборочных обследований населения в возрасте 15 лет и старше



УРОВЕНЬ ЗАНЯТОСТИ НАСЕЛЕНИЯ ВОЛОГОДСКОЙ ОБЛАСТИ *

процентов

I квартал 2023 г.



Уровень занятости

56,3%



Уровень занятости мужчин

64,3%



Уровень занятости женщин

49,8%



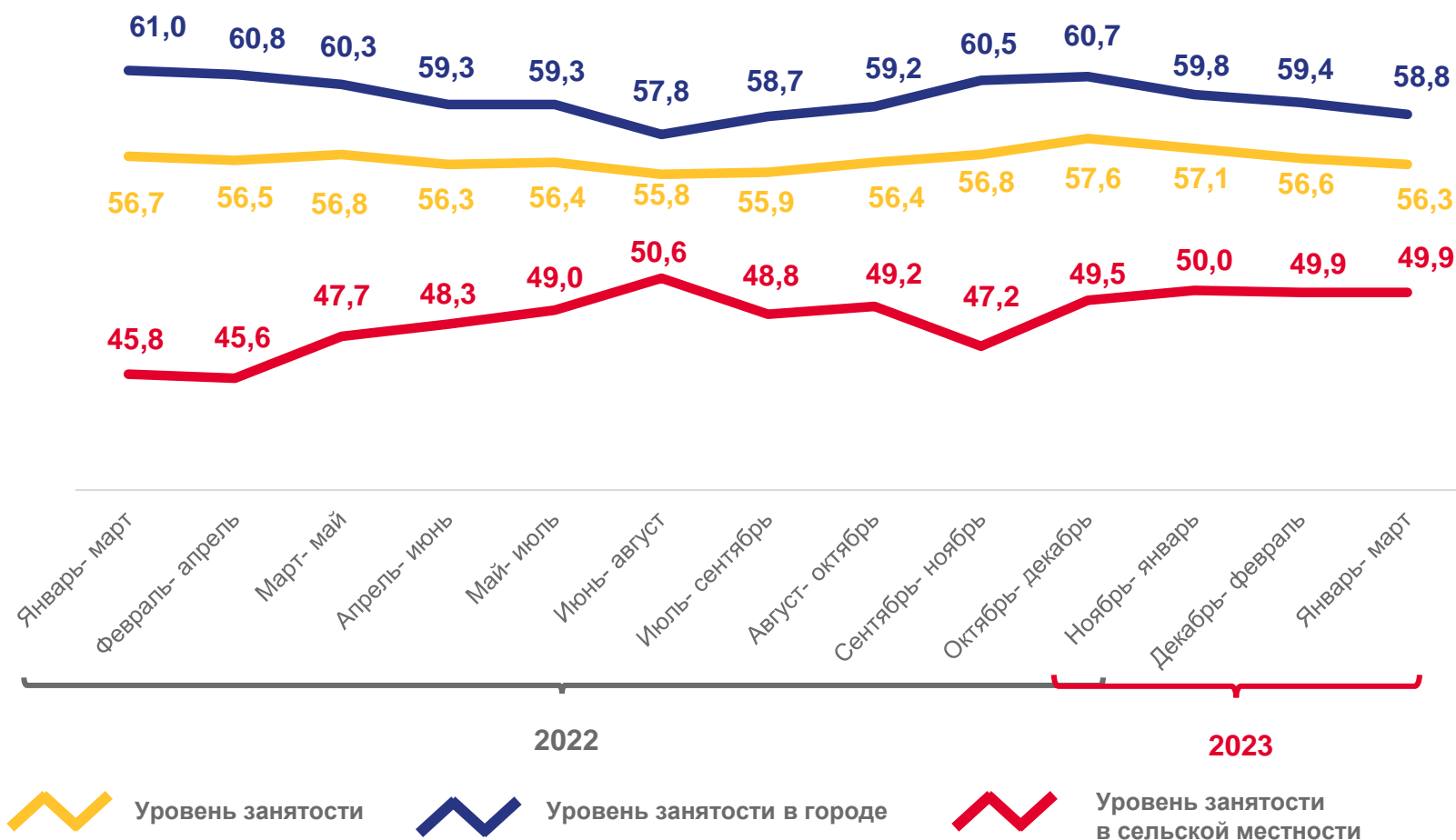
Уровень занятости в городе

58,8%



Уровень занятости в сельской местности

49,9%



* По данным выборочных обследований населения в возрасте 15 лет и старше



РАСПРЕДЕЛЕНИЕ ЧИСЛЕННОСТИ ЗАНЯТЫХ В ЭКОНОМИКЕ * ВОЛОГОДСКОЙ ОБЛАСТИ ПО ВОЗРАСТНЫМ ГРУППАМ

процентов

I квартал 2022 г.



I квартал 2023 г.



15 – 24 лет

25 – 34 лет

35 – 44 лет

45 – 54 лет

55 – 69 лет

70 лет и старше

* По данным выборочных обследований населения в возрасте 15 лет и старше

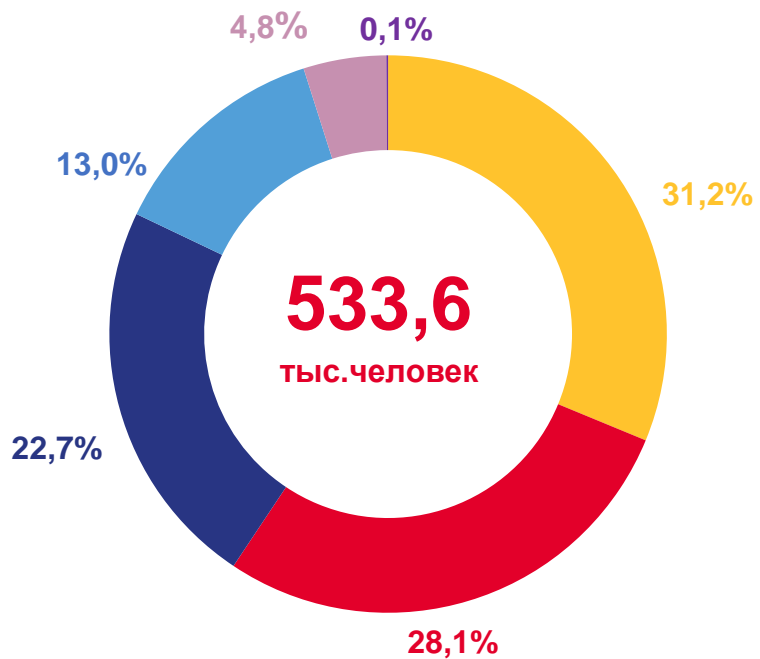




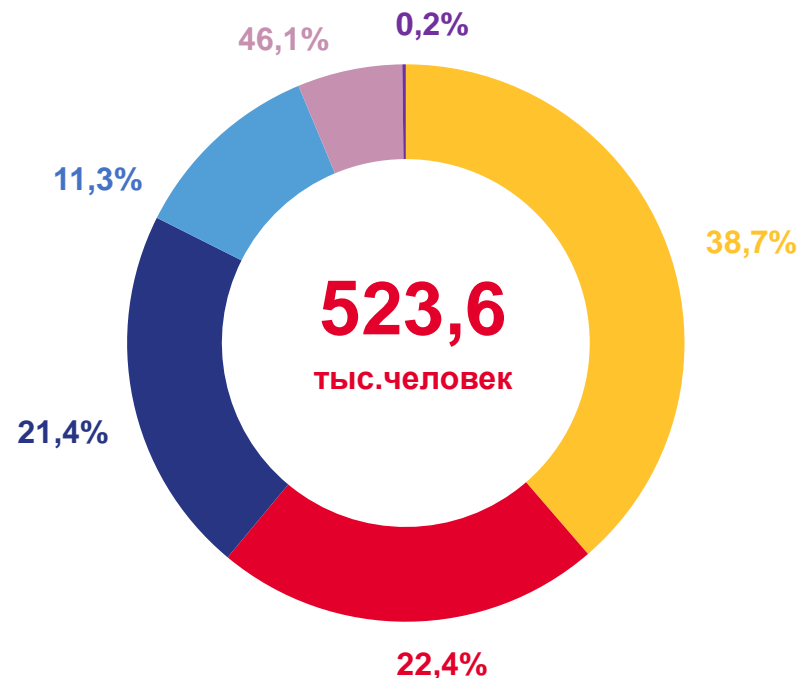
РАСПРЕДЕЛЕНИЕ ЧИСЛЕННОСТИ ЗАНЯТЫХ В ЭКОНОМИКЕ * ВОЛОГОДСКОЙ ОБЛАСТИ ПО УРОВНЮ ОБРАЗОВАНИЯ

процентов

I квартал 2022 г.



I квартал 2023 г.



высшее



среднее профессиональное по программе подготовки специалистов среднего звена



среднее профессиональное по программе подготовки квалифицированных рабочих (служащих)



среднее общее



основное общее



не имеют основного общего

* По данным выборочных обследований населения в возрасте 15 лет и старше





СТРУКТУРА ЗАНЯТОГО НАСЕЛЕНИЯ ВОЛОГДСКОЙ ОБЛАСТИ ПО ОСНОВНЫМ ВИДАМ ЭКОНОМИЧЕСКОЙ ДЕЯТЕЛЬНОСТИ

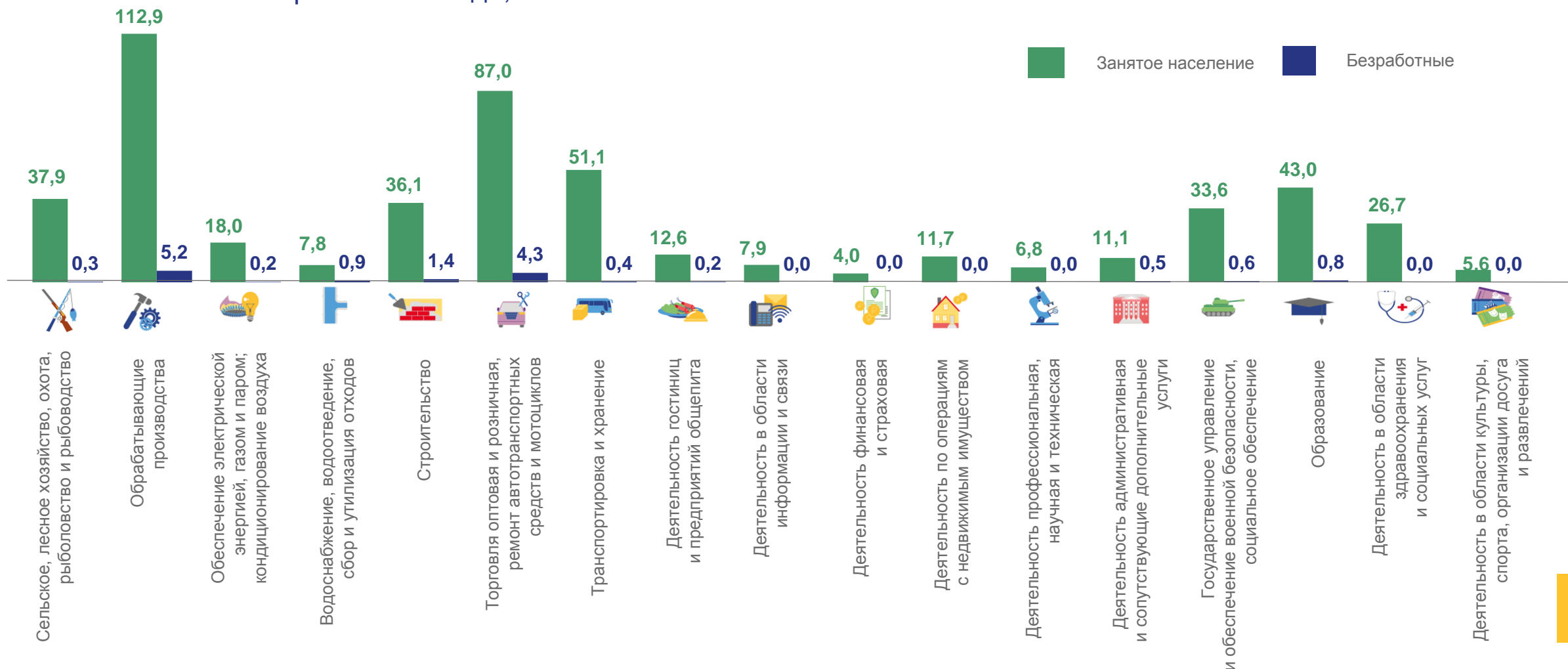
в I квартале 2023 года, процентов





ЧИСЛЕННОСТЬ ЗАНЯТЫХ И БЕЗРАБОТНЫХ ВОЛОГДСКОЙ ОБЛАСТИ ПО ОСНОВНЫМ ВИДАМ ЭКОНОМИЧЕСКОЙ ДЕЯТЕЛЬНОСТИ *

в I квартале 2023 года, тысяч человек



* По данным выборочных обследований населения в возрасте 15 лет и старше

ЧИСЛЕННОСТЬ БЕЗРАБОТНЫХ ВОЛОГОДСКОЙ ОБЛАСТИ



ТЫСЯЧ ЧЕЛОВЕК

Общая численность безработных,*
I квартал 2023 г.

16,6 тыс.чел.

Численность незанятых
трудовой деятельностью граждан,
состоящих на учёте в органах
занятости населения, март 2023 г. **

6,0 тыс.чел.

Численность
зарегистрированных
безработных, март 2023 г. **

5,1 тыс.чел.



* По данным выборочных обследований населения в возрасте 15 лет и старше

** По данным Департамента труда и занятости населения Вологодской области





УРОВЕНЬ БЕЗРАБОТИЦЫ ВОЛОГОДСКОЙ ОБЛАСТИ

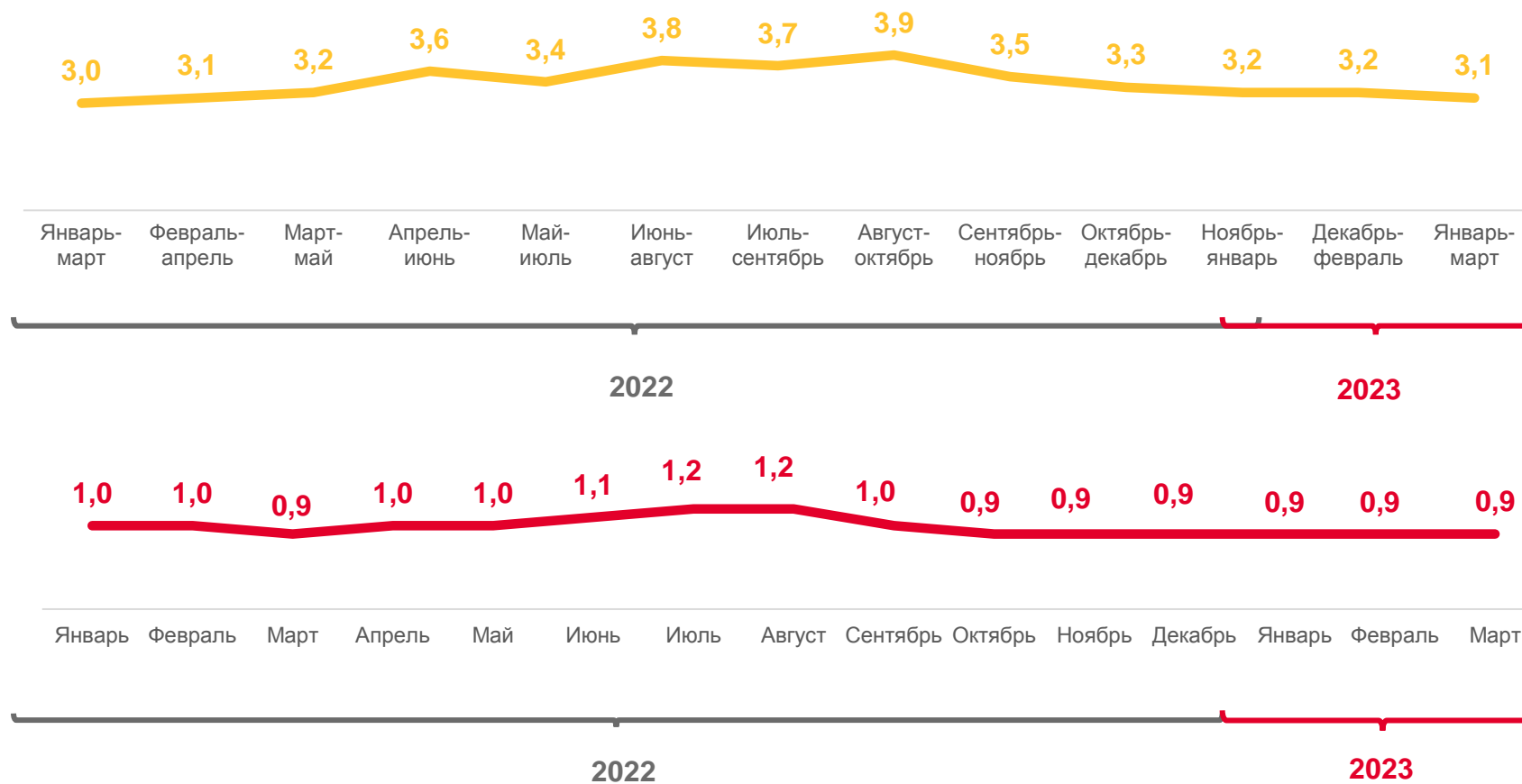
процентов

Уровень общей безработицы *
I квартал 2023 г.

3,1%

Уровень зарегистрированной безработицы **
март 2023 г.

0,9%



Уровень общей безработицы *

Уровень зарегистрированной безработицы **

* По данным выборочных обследований населения в возрасте 15 лет и старше

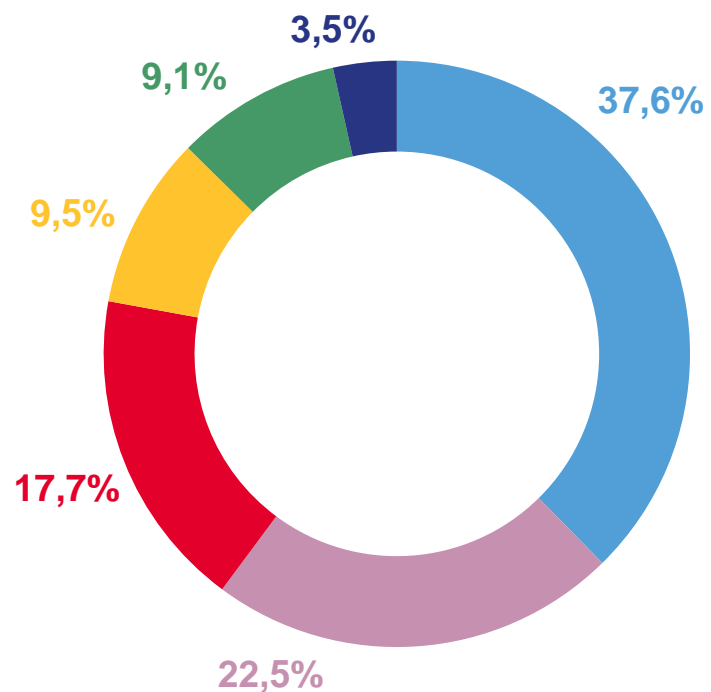
** По данным Департамента труда и занятости населения Вологодской области





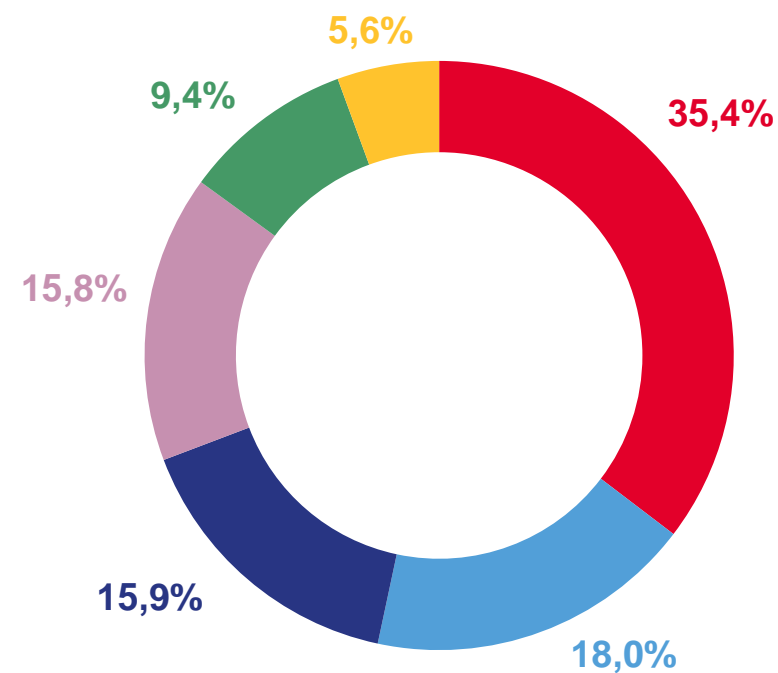
ПРОДОЛЖИТЕЛЬНОСТЬ ПОИСКА РАБОТЫ БЕЗРАБОТНЫМИ В ВОЛОГОДСКОЙ ОБЛАСТИ *

I квартал 2022 г.



- менее 1 месяца
- от 1 до 3 месяцев
- от 3 до 6 месяцев
- от 6 до 9 месяцев
- от 9 до 12 месяцев
- 12 месяцев и более

I квартал 2023 г.



* По данным выборочных обследований населения в возрасте 15 лет и старше



ЧИСЛЕННОСТЬ НЕЗАНЯТЫХ ТРУДОВОЙ ДЕЯТЕЛЬНОСТЬЮ ГРАЖДАН, СОСТОЯЩИХ НА УЧЁТЕ В СЛУЖБЕ ЗАНЯТОСТИ НАСЕЛЕНИЯ ВОЛОГОДСКОЙ ОБЛАСТИ, НА 100 ВАКАНСИЙ* ЧЕЛОВЕК

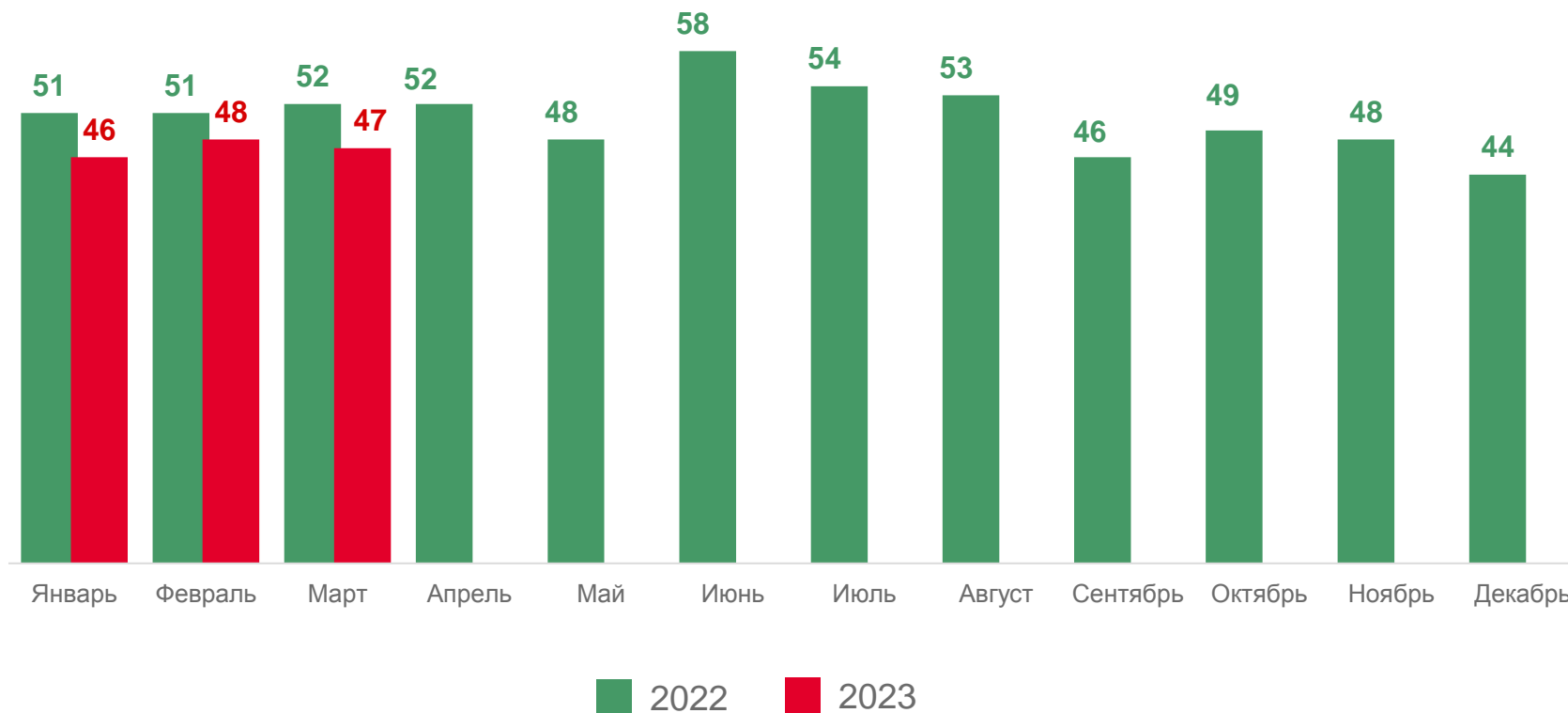
Март 2023 г. к марту 2022 г.

▼ 90,7%

Март 2023 г.
к февралю 2023 г.

▼ 98,6%

на конец месяца



* По данным Департамента труда и занятости населения Вологодской области; вакансии, заявленные организациями





НАСЕЛЕНИЕ ВОЛОГОДСКОЙ ОБЛАСТИ, РАБОТАЮЩЕЕ В КАЧЕСТВЕ ВОЛОНТЁРОВ *

за I квартал 2023 года

Волонтеры - всего

36,3 тыс.чел.

100%



Волонтеры в сельской местности

27,5%

49,4%
волонтеры трудоспособного
возраста в общей численности
волонтеров

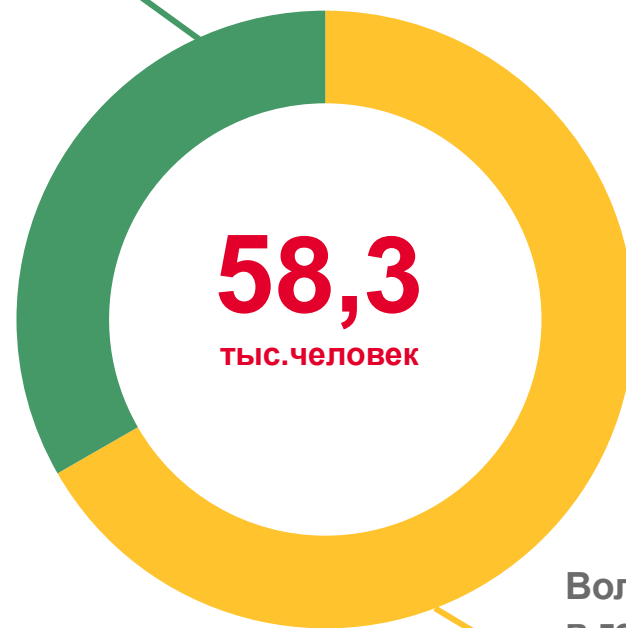
(мужчины 16 - 62,
женщины 16 - 57 лет)

Из них:

Мужчины

6,3 тыс.чел.

17,3%



Волонтеры в городской местности

72,5%

Женщины

30,0 тыс.чел.

82,7%



* По данным выборочных обследований населения в возрасте 15 лет и старше